

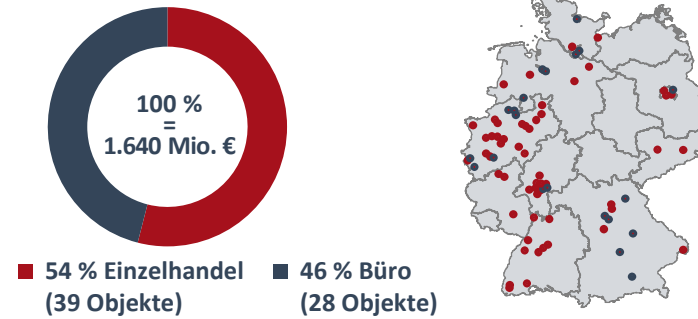
Unternehmensprofil

HAMBORNER REIT AG ist eine im SDAX gelistete Aktiengesellschaft, die auf Basis eines diversifizierten Immobilienportfolios über moderne Büroobjekte sowie Nahversorgungsimmobilien mit einem Gesamtwert von rd. 1,6 Mrd. € verfügt. Die HAMBORNER zeichnet sich durch langjährige Erfahrung im Immobilien- und Kapitalmarkt, ihre nachhaltig attraktive Dividendenpolitik sowie ihre schlanke und transparente Unternehmensstruktur aus.

Vorstand:

Niclas Karoff (CEO)
Hans Richard Schmitz (COO/CFO)

Portfoliostruktur (% Portfoliovolumen)



Key Investment Highlights

- Ertragsstarkes und diversifiziertes Immobilienportfolio
- Stabiler, langfristig planbarer Cashflow
- Schlanke und effiziente Unternehmensstruktur
- Starkes internes Asset- und Propertymanagement
- Konstant hohe Vermietungsquote
- Solide Bilanz- und Finanzierungsstruktur
- Nachhaltige und attraktive Dividendenpolitik

Portfoliokennziffern

	Einzelhandel	Büro	Gesamt
Verkehrswert	891,3 Mio. €	749,0 Mio. €	1.640,4 Mio. €
Vermietbare Fläche	382.512 m ²	229.594 m ²	612.106 m²
Annualisierte Miete	47,7 Mio. €	36,9 Mio. €	84,6 Mio. €
EPRA Leerstandsquote	2,0 %	2,9 %	2,4 %
WALT	7,9 Jahre	5,0 Jahre	6,6 Jahre

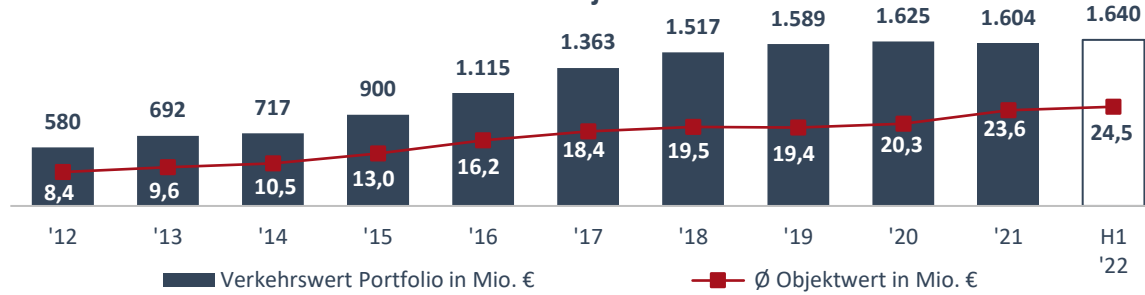
Finanzkennziffern

	30. Juni 2022	31. Dez. 2021	Veränderung
REIT Eigenkapitalquote	58,7 %	61,0 %	-2,3 %-Punkte
Loan to value (LTV)	41,8 %	41,3 %	+0,5 %-Punkte
Ø Finanzierungskosten	1,6 %	1,6 %	0,0 %-Punkte
Ø Restlaufzeit Finanzverbindlichkeiten	4,8 Jahre	4,9 Jahre	-0,1 Jahre
EBITDA/Interest Coverage	4,7x	7,7x	

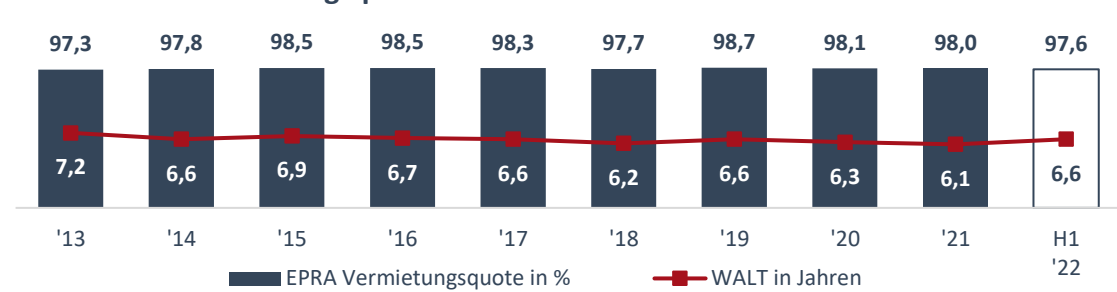
Wesentliche Kennzahlen

	H1 2022	Vergleich H1 2021	CAGR seit 2017	2021	2020	2019	2018	2017
Erlöse aus Mieten und Pachten	41,9 Mio. €	-2,4 %	2,6 %	84,4 Mio. €	88,2 Mio. €	85,2 Mio. €	83,4 Mio. €	74,1 Mio. €
Funds from Operations (FFO)	24,2 Mio. €	-14,9 %	3,5 %	53,1 Mio. €	55,6 Mio. €	54,3 Mio. €	52,7 Mio. €	44,7 Mio. €
FFO je Aktie	0,30 €	-14,9 %	3,0 %	0,65 €	0,69 €	0,68 €	0,66 €	0,56 €
NAV je Aktie	11,91 €	+8,1 %	3,6 %	12,11 €	11,05 €	11,59 €	10,79 €	10,15 €

Portfoliovolumen und durchschnittlicher Objektwert



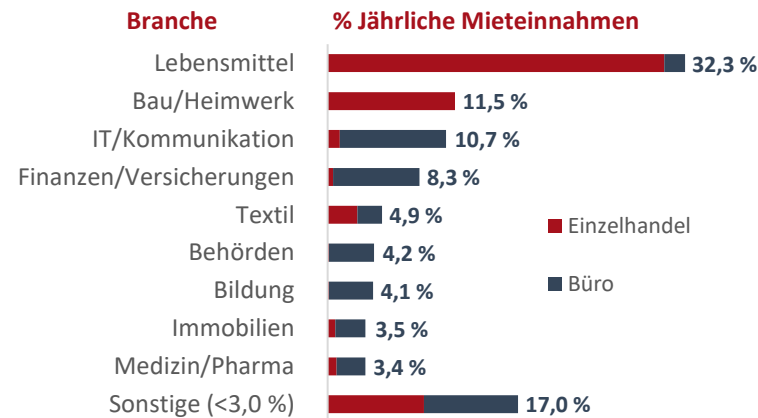
WALT und Vermietungsquote



Top-10 Mieter

Mieter	Branche	% Jahresmiete
EDEKA	Lebensmitteleinzelhandel	11,9 %
Kaufland	Lebensmitteleinzelhandel	7,4 %
REWE	Lebensmitteleinzelhandel	6,9 %
OBI	Bau/Heimwerk	6,8 %
Globus	LE/Bau/Heimwerk	4,4 %
Agentur für Arbeit	Behörden	3,3 %
Barmer	Finanzen/Versicherungen	2,6 %
Netcologne	IT/Kommunikation	2,2 %
ALDI	Lebensmitteleinzelhandel	1,7 %
Verwaltungsberufsgenossenschaft	Finanzen/Versicherungen	1,6 %

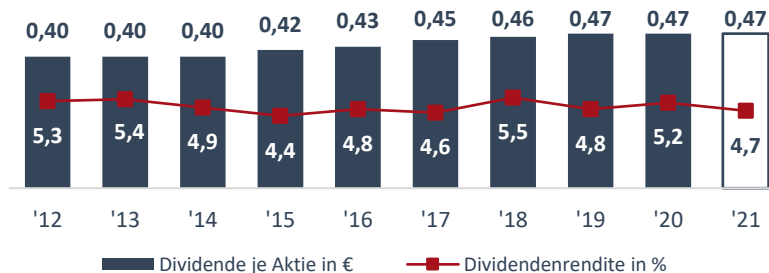
Mieterträge nach Branchen



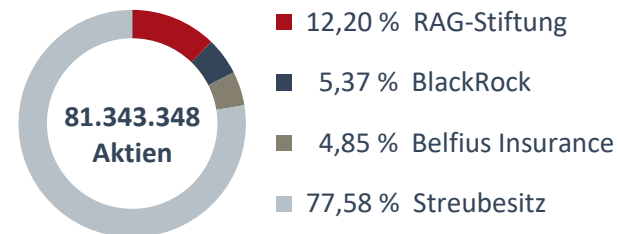
Die HAMBORNER-Aktie

Aktienkurs	8,70 € (Stand: 15. August 2022)
Marktkapitalisierung	708 Mio. € (Stand: 15. August 2022)
WKN/ISIN	A3H2333 / DE000A3H2333
Ticker Symbol	HABA
Aktiengattung	Namensaktie
Handelssegment	Prime Standard
Indizes	SDAX, EPRA, RX REIT

Dividende je Aktie und Dividendenrendite



Aktionärsstruktur



Kontakt

Christoph Heitmann
Head of Investor & Public Relations
E-Mail: info@ir.hamborner.de
Tel.: +49 (0)203/54405-32
Web: www.hamborner.de