

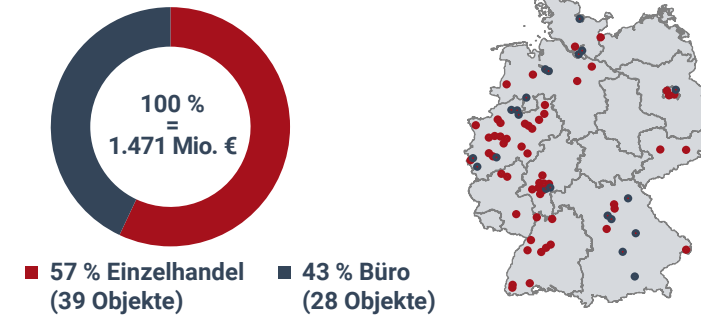
Unternehmensprofil

HAMBORNER REIT AG ist eine im SDAX gelistete Aktiengesellschaft, die auf Basis eines diversifizierten Immobilienportfolios über moderne Büroobjekte sowie Nahversorgungsimmobilien mit einem Gesamtwert von rd. 1,5 Mrd. € verfügt. Die HAMBORNER zeichnet sich durch langjährige Erfahrung im Immobilien- und Kapitalmarkt, ihre nachhaltig attraktive Dividendenpolitik sowie ihre schlanke und transparente Unternehmensstruktur aus.

Vorstand:

Niclas Karoff (CEO/CFO)
Sarah Verheyen (COO/CIO)

Portfoliostruktur (% Portfoliovolumen)



Key Investment Highlights

- Ertragsstarkes und diversifiziertes Immobilienportfolio
- Stabiler, langfristig planbarer Cashflow
- Starker Fokus auf ESG- und Zukunftsthemen
- Schlanke und effiziente Unternehmensstruktur
- Starkes internes Asset- und Propertymanagement
- Konstant hohe Vermietungsquote
- Solide Bilanz- und Finanzierungsstruktur
- Nachhaltige und attraktive Dividendenpolitik

Portfoliokennziffern

	Einzelhandel	Büro	Gesamt
Verkehrswert	832,8 Mio. €	632,6 Mio. €	1.465,4 Mio. €
Vermietbare Fläche	393.246 m ²	229.671 m ²	622.918 m²
Annualisierte Miete	52,0 Mio. €	38,5 Mio. €	90,5 Mio. €
EPRA Leerstandsquote	1,3 %	5,2 %	3,1 %
WALT	7,2 Jahre	4,4 Jahre	6,0 Jahre

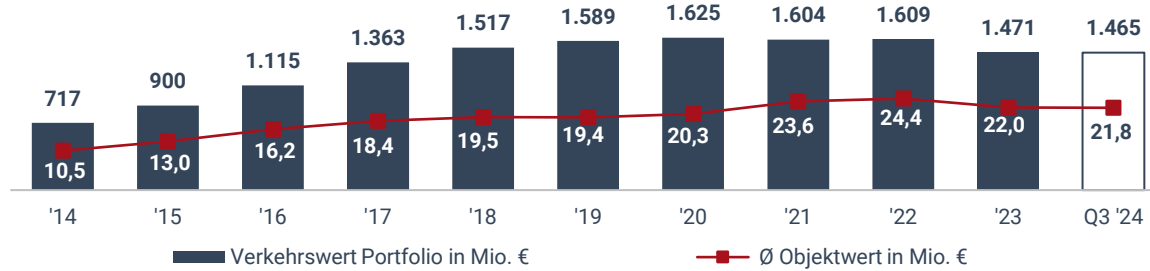
Finanzkennziffern

	30. Sept. 2024	31. Dez. 2023	Veränderung
REIT Eigenkapitalquote	54,9 %	55,1 %	-0,2 %-Pkt.
Loan to value (LTV)	44,4 %	43,5 %	+0,9 %-Pkt.
Ø Finanzierungskosten	1,9 %	1,8 %	+0,1 %-Pkt.
Ø Restlaufzeit Finanzverbindlichkeiten	3,6 Jahre	4,6 Jahre	-1,0 Jahre
EBITDA/Interest Coverage	5,4x	5,6x	

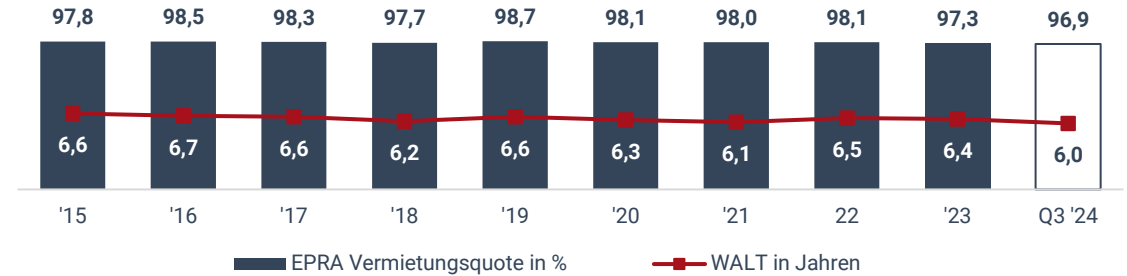
Wesentliche Kennzahlen

	Q3 2024	Vergleich Q3 2023	CAGR seit 2019	2023	2022	2021	2020	2019
Erlöse aus Mieten und Pachten	69,8 Mio. €	+2,8 %	+1,4 %	91,1 Mio. €	87,1 Mio. €	84,4 Mio. €	88,2 Mio. €	85,2 Mio. €
Funds from Operations (FFO)	41,8 Mio. €	-1,0 %	+0,2 %	54,7 Mio. €	51,0 Mio. €	53,1 Mio. €	55,6 Mio. €	54,3 Mio. €
FFO je Aktie	0,51 €	-1,0 %	-0,3 %	0,67 €	0,63 €	0,65 €	0,69 €	0,68 €
NAV je Aktie	9,91 €	-1,1 %	-2,9 %	10,02 €	11,86 €	12,11 €	11,05 €	11,59 €

Portfoliovolumen und durchschnittlicher Objektwert



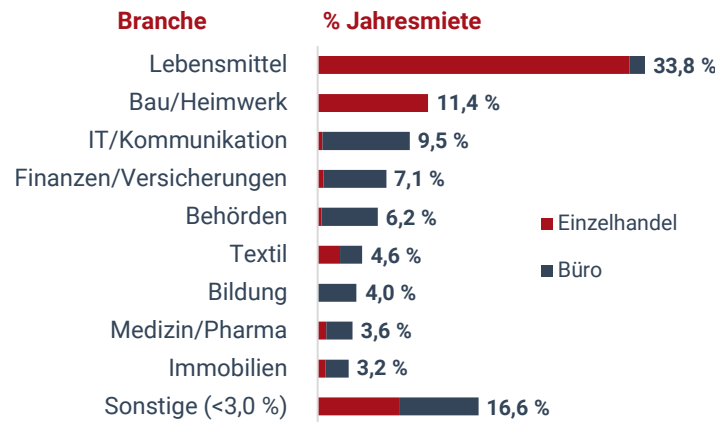
WALT und Vermietungsquote



Top-10 Mieter

Mieter	Branche	% Jahresmiete
EDEKA	Lebensmitteleinzelhandel	13,7 %
REWE	Lebensmitteleinzelhandel	7,1 %
Kaufland	LEH/Bau/Heimwerk	7,1 %
OBI	Bau/Heimwerk	6,6 %
Globus	LEH/Bau/Heimwerk	4,3 %
Agentur für Arbeit	Behörden	3,1 %
Barmer	Finanzen/Versicherungen	2,6 %
netCologne	IT/Kommunikation	2,0 %
ALDI	Lebensmitteleinzelhandel	2,0 %
Stadt Mainz	Behörden	1,8 %

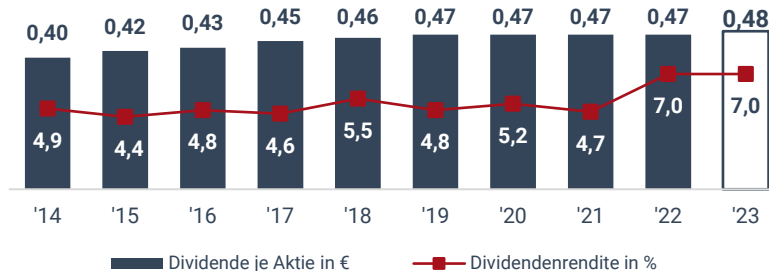
Mieterträge nach Branchen



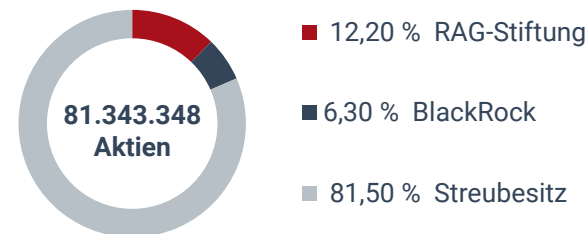
Die HAMBORNER-Aktie

Aktienkurs	6,62 € (30. September 2024)
Marktkapitalisierung	538,5 Mio. € (30. September 2024)
WKN/ISIN	A3H2333 / DE000A3H2333
Ticker Symbol	HABA
Aktiengattung	Namensaktie
Handelssegment	Prime Standard
Indizes	SDAX, EPRA, RX REIT

Dividende je Aktie und Dividendenrendite



Aktionärsstruktur



Kontakt

Christoph Heitmann
Head of Investor Relations, Financing & Corporate Communications
E-Mail: info@ir.hamborner.de
Tel.: +49 (0)203 54405 32
Web: www.hamborner.de